

---

---

# 2年 生活科実践報告

— 日吉の「すごい〇〇」をみつけよう —

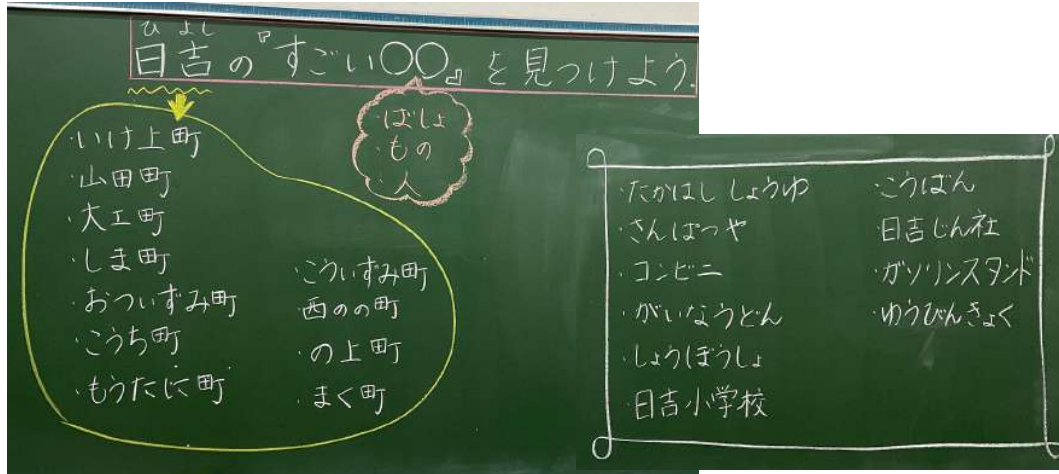
---

---

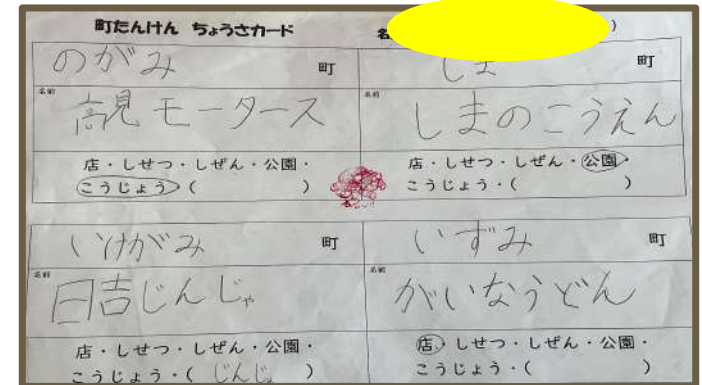
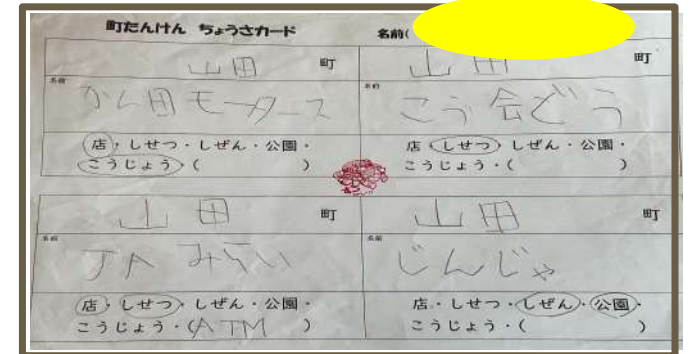
# 1・2時間目

## 日吉の「すごい〇〇」を考えよう

- ①日吉校区に、どんな町があるかを出し合う。  
自分たちが住んでいる町を確認する。
- ②「すごい〇〇」とは何かを考える。  
(すごい場所・すごい物・すごい人……)
- ④知っている〇〇を出し合う。
- ③「すごい〇〇」を、どのような方法で調べればいいのかを考える。



(課外) 宿題でお家の人にインタビューし、町の「すごい〇〇」について聞いてくる。



## 3時間目

### みんながもっと知りたい「日吉のすごい〇〇」を決める。

インタビューで聞いた「すごい〇〇」の中から、さらに詳しく調べてみたい場所を決める。→高橋醤油と日吉神社に決定

## 4・5時間目

### すごい高橋醤油、すごい日吉神社の調べ方を決める。

- ・クロームブック(HP、Googleマップ)
- ・見学に行く
- ・周りの大人に聞く(行ったことある人に聞く)
- ・その場所の人に来てもらって話を聞く
- ・電話する
- ・手紙をやりとりする。

※知りたいこと、質問したいこと

#### 高橋醤油

- ・醤油の種類は何種類ありますか。
- ・働いている人は何人いますか。
- ・一番高い醤油はいくらですか。
- ・醤油はどうやって作りますか。

など

#### 日吉神社

- ・1日何人のお客さんが来ますか。
- ・一番忙しい日はいつですか。
- ・なぜくじゃくを飼っているのですか。
- ・神社ができてから、何年たちますか。

など

# 6・7時間目 第一弾、町探検

すごい高橋醤油



すごい日吉神社






# 8~10時間目 「すごい〇〇」のまとめ

## すごい高橋醤油

高はししょうゆ ワークシート3  
日吉のすごい〇〇を見つけよう!  
6月8日 2年 8組


☆まらたんけんで教えてもらったことを絵と文でまとめよう。



100年やっているけどとんでもない。  
お家は家で美味しいものが作れた。  
いちばんうまいしょうゆはうすくちしょうゆ。  
しょうゆは5種類のいしがない。  
しょうゆを作るには大豆小麦(お  
わがいは人はすくしょうゆがすき。  
おさいは3~5か月でできるけどしょうゆは1~3年  
もかかるのを15年かた。白しょうゆは、だく  
ちろかうすいのをいしがないしきでした。

高はししょうゆ ワークシート3  
日吉のすごい〇〇を見つけよう!  
6月8日 2年 8組

☆まらたんけんで教えてもらったことを絵と文でまとめよう。



しょうゆをつくりだすには  
だいたいおさいとあついでできる(おさいとあついで)  
しょうゆは1年に2回2回作られて  
います。しょうゆのしょうゆみきけいほど  
たい2年くらいしては、おさいとあついで  
くさいれては、おさいとあついで  
そのおさいとあついで、2年くらいし  
しょうゆは100年になるおさいとあついで  
おさいとあついで、おさいとあついで


### クイズ作り

もんだい1	①うすくちしょうゆ	こたえ ①うすくちしょうゆ
一ばんうれている、しょうゆはなんだ?	②こいくちしょうゆ	
	③しろしょうゆ	
	④たまりしょうゆ	

## すごい日吉神社

日吉のすごい〇〇を見つけよう!  
6月8日 2年 8組


☆まらたんけんで教えてもらったことを絵と文でまとめよう。



女のかみさまがいるのがわかった。  
それで女子と男子がはこんするでせつ  
せんしんじやがたおとのかみさまが7人  
いるて5女かたておさいとあついで  
かうえにえんかいていましたそのえんは  
うすくちしょうゆ。

日吉のすごい〇〇を見つけよう!  
6月8日 2年 8組

☆まらたんけんで教えてもらったことを絵と文でまとめよう。

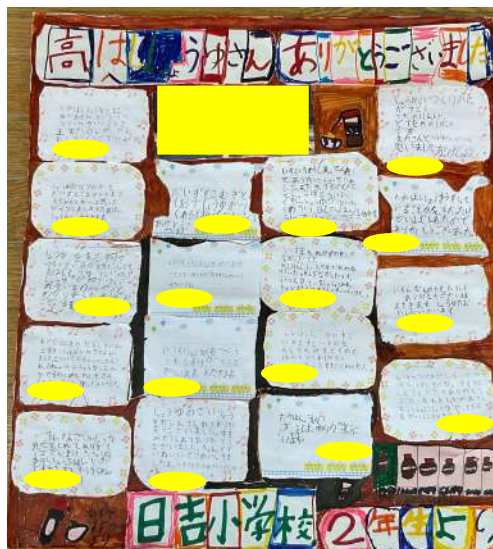


日吉神社にはおさいとあついでのかみさまが7人いて  
おさいとあついでのかみさまが7人いて  
おさいとあついでのかみさまが7人いて  
おさいとあついでのかみさまが7人いて  
おさいとあついでのかみさまが7人いて  
おさいとあついでのかみさまが7人いて  
おさいとあついでのかみさまが7人いて  
おさいとあついでのかみさまが7人いて

### クイズ作り

日よしじんじやのかみさまは、なん人でしょう。	①4人	こたえ: ②7人
	②7人	
	③9人	

# 11時間目 お礼を伝えよう



## 12～14時間目

### □□町の「すごい○○」をみつけよう！

- ・町ごとに探検したい場所を決める。
- ・探検する日時を相談する。


町探検調査		
滝久町	よつば子ども園	
	ほろぶくろう	
	ローソン	
泉町	泉中学校	
	公園	
	八幡神社	
西野々町	光正寺	
	公民館	
	ピザがま	
	明光寺	
	芝生広場	
乙和泉町	プリント工房あひ	
	かいた製麺所	
	高橋醤油	
	日吉神社	
	内藤石油	
	郵便局	
馬渡谷町	公民館	
	いのうえ	
	北川研磨工作所	
	かかし	
甲和泉町	おみやぎん	
	ゴルフイン	
	高見美容室	
河内町	ヘアサロンいのうえ	
	大年神社	
	ありま神社	
山田町	あたご神社	
	二行じゃ石物	
	すす	
大工町	八しよ神社	
	普光寺(川)	
	神田モータース	
	JA 兵庫みらい	
	神社	
	公会堂	
	ゆめようじ	
	赤穂浪士の腰かけ椅子	
	稲荷神社	
	播磨社寺	

# (課外) 第二弾、町探検 ～□□町の「すごい○○」～

※探検する際、質問したいことを事前にまとめておく

たんけんする町

黄	ピンク	青
メンバーの名前	すごいばしょ	聞きたいことしりたいこと



ぜんいんたいちょう

にしこのしままく

みようこうじ	みようこうじはいつできましたか	ぜんぶ同じ	1日に何人くるんですか	1日のスケジュールをおしえてください	おてらはなにするところですか
こう正じ	こうしょうじは、いつできましたか		一ばんいそがしい時はいつですか	1ばんいそがしい日はいつですか	あさなんじにおきていますか
まくのローソ	一ばんうれてるしょうひんはなんですか	てんいんさんは何人いますか?	一ばんうれているサンドイッチはなんですか。		

気を付けること

- ・持ち物・あいさつ
- ・マナー・態度・安全



甲和泉町

高見美容室



西野々町  
島町 満久町

明光寺



池上・野上町

忠峰製作所



乙和泉町

がいなうどん



河内町

ベーカリー播



馬渡谷町

山田町 大工町

コルヴィーノ



# 15～19時間目 □□町の「すごい○○」まとめ

・探検先で撮影した写真とメモをもとに模造紙にまとめる。



すごい場所

すごい人

すごい物

感想

・発表原稿を書き、発表の練習をする。





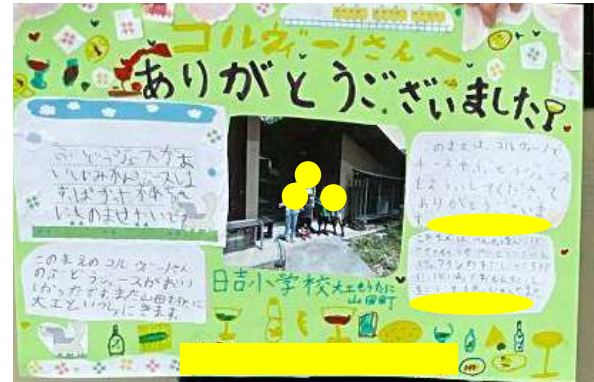


# 20時間目 □□町の「すごい○○」発表会





# 21時間目 お礼を伝えよう



# 成果と課題・今後に向けて

## ★成果

- ・児童の「すごい〇〇を調べたい」という思いが高まり、自主的にお家の方と調べに行ったり、町探検の話の事前をしたりして、探検先への依頼がスムーズに行えた。・お家の方や地域の方の協力がありがたかった。
- ・グループで話し合ったり、調べたり、まとめたりする活動を多くもつことができた。また、自分が住んでる町の「すごい〇〇」について、友だちに伝える活動を楽しむことができ、2年生なりの学びが多くあった。
- ・ロイロノート、ジャムボード、Googleマップ、写真アプリなど、クロームブックを使用しながら学ぶ機会を多く経験できた。

## ★課題や今後に向けて

- ・第二弾の町探検で、3町が合体したグループがあり、探検先が遠く、移動距離が広がってしまいう町があった。(付き添いを募った保護者へ負担が多くなってしまった。)
- ・公共施設を訪問しなかったなので、身近な公共施設(駐在所や消防署など)にも関心をもたせたい。